

คู่มือการใช้งาน

ระบบการประกาศข่าวสาร ตามโครงการตามมาตรการส่งเสริมความเป็นอยู่ระดับตำบล (ตำบลละ 5 ล้านบาท) จังหวัดบุรีรัมย์ แบ่งออกเป็น 2 ระบบ ได้แก่ (1). ระบบการประกาศการจัดซื้อจัดจ้าง (2). ระบบการประกาศราคากลาง ซึ่งมีขั้นตอนและวิธีการใช้งานดังนี้

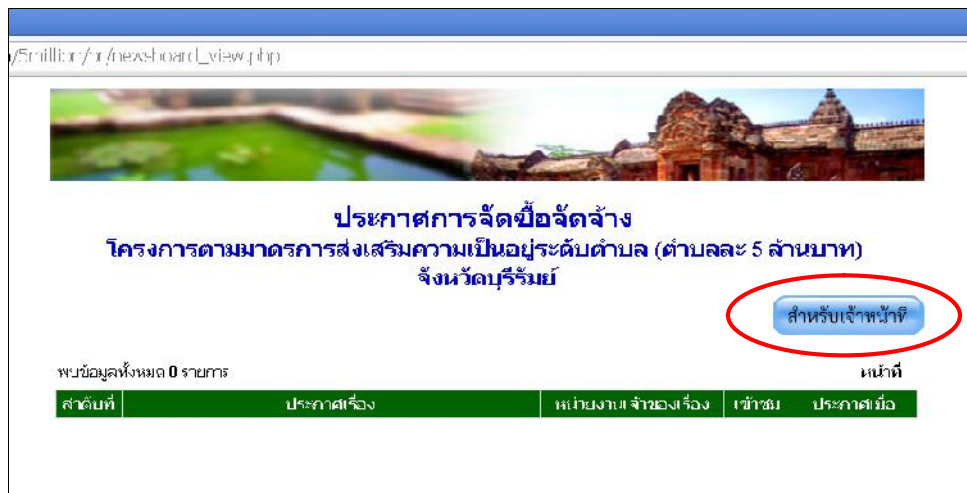
1. การเข้าใช้งานระบบ

เข้าสู่ระบบทางเว็บไซต์จังหวัดบุรีรัมย์ www.buriram.go.th โดยเลือกหัวข้อ “ประกาศจัดซื้อจัดจ้างและประกาศราคากลางโครงการตำบลละ 5 ล้านบาท” ดังรูป

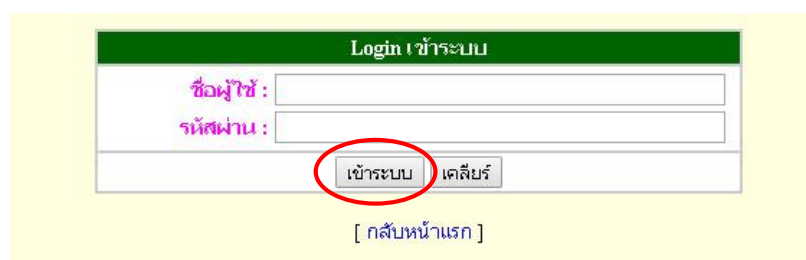


จากรูปเลือกคลิก ① หากต้องการเข้าระบบประกาศจัดซื้อจัดจ้างโครงการตำบลละ 5 ล้านบาท และคลิกเลือก ② หากต้องการเข้าระบบประกาศราคากลางโครงการตำบลละ 5 ล้านบาท โดยทั้งสองระบบมีวิธีการใช้งานเหมือนกัน ในที่นี้จะแสดงขั้นตอนการใช้งานระบบประกาศการจัดซื้อจัดจ้างดังนี้

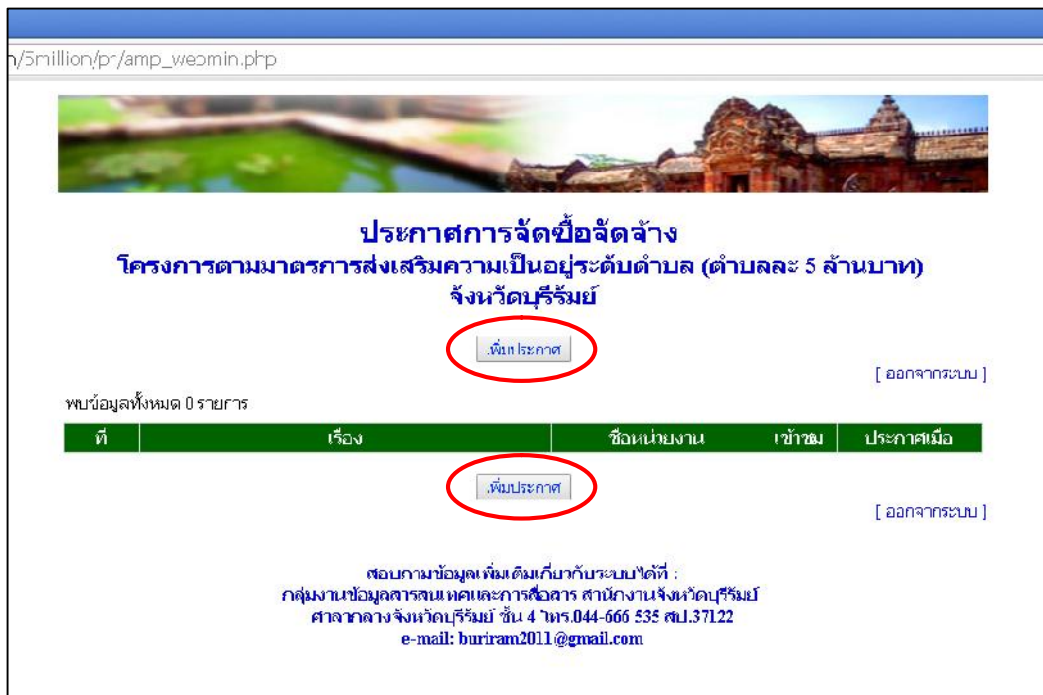
2. เลือก ① ประกาศจัดซื้อจัดจ้างโครงการตำบลละ 5 ล้านบาท เข้ามายังหน้าแรกของระบบดังนี้



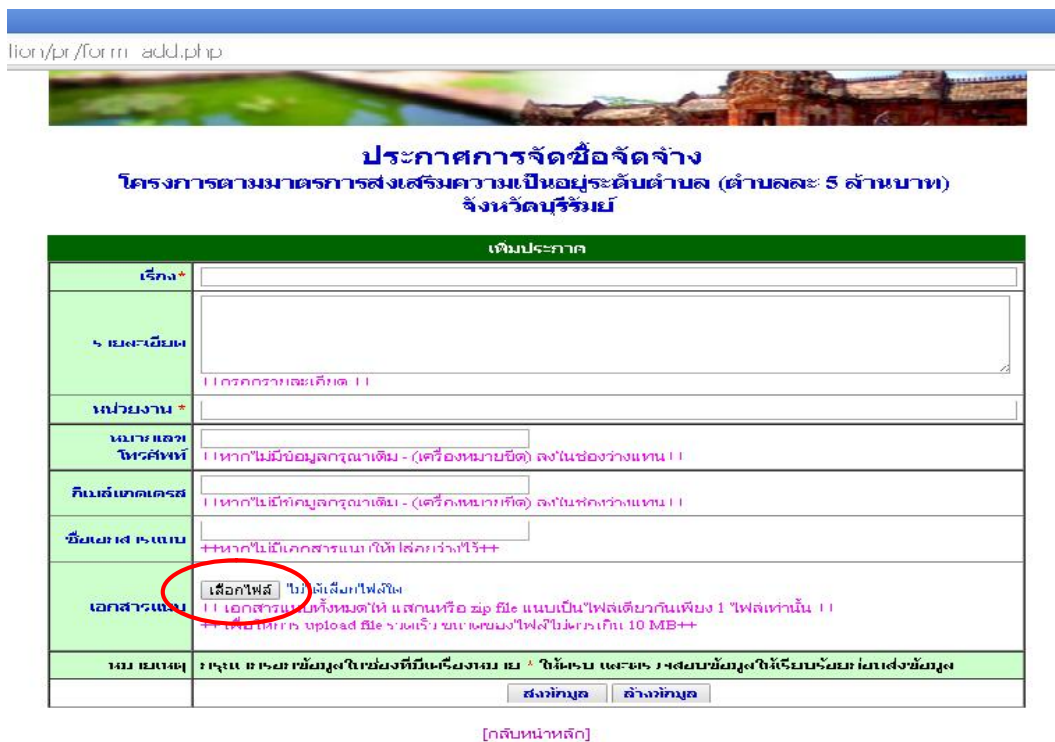
3. คลิกปุ่ม “สำหรับเจ้าหน้าที่” เพื่อเข้าสู่หน้า Login เข้าสู่ระบบ ดังรูป



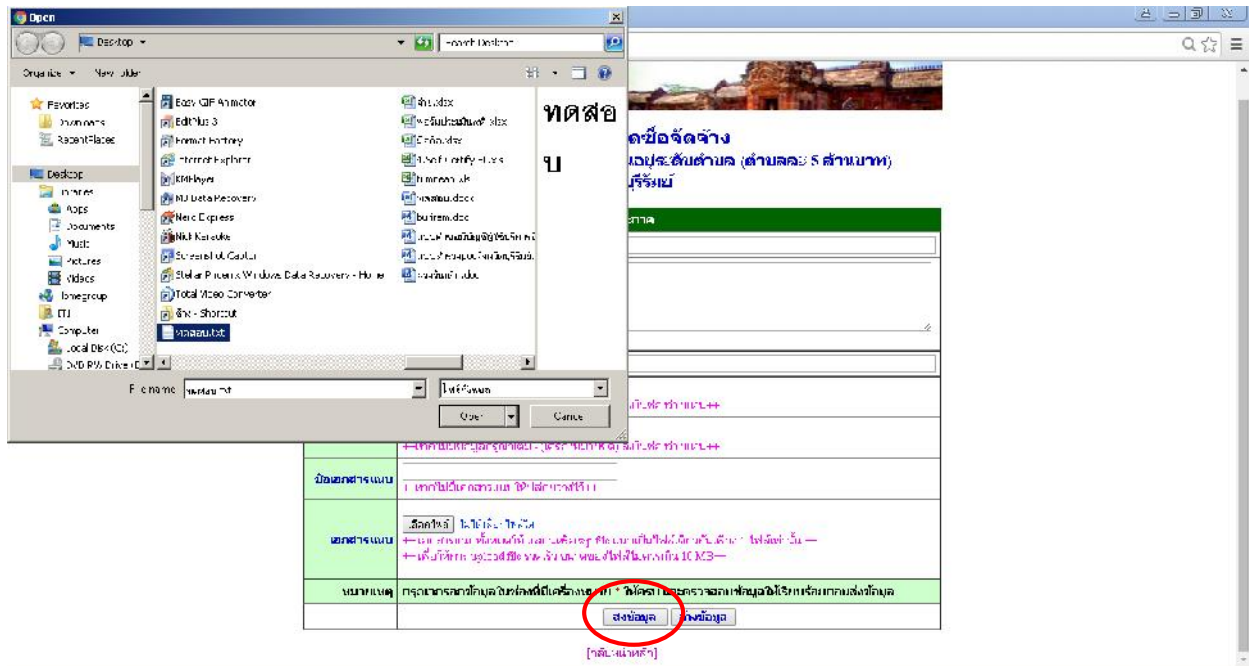
เข้าใช้งานระบบด้วย “ชื่อผู้ใช้” และ “รหัสผ่าน” จากนั้นคลิกที่ปุ่ม “เข้าระบบ” กรณีเข้าสู่ระบบด้วยชื่อผู้ใช้และรหัสผ่านไม่ถูกต้องระบบจะฟ้องข้อความให้เข้าระบบใหม่ หากเข้าใช้งานได้ถูกต้องจะเข้ามายังหน้าแรก เพื่อเพิ่มประกาศดังรูป



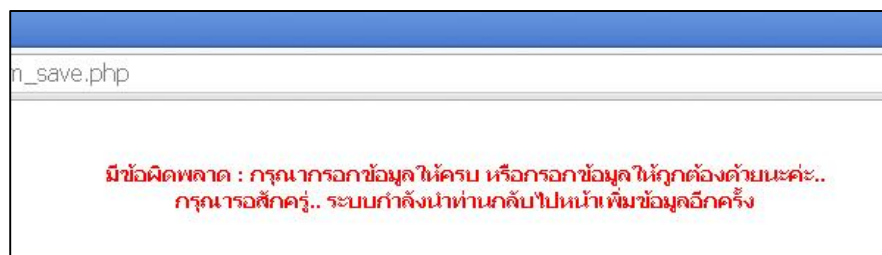
4. คลิกปุ่ม “เพิ่มประกาศ” เพื่อเข้าสู่หน้าสำหรับเพิ่มประกาศ (ปุ่มเพิ่มประกาศมี 2 ปุ่ม ให้เลือกปุ่มใดก็ได้) ซึ่งจะเข้าสู่หน้าสำหรับเพิ่มประกาศ ดังรูป



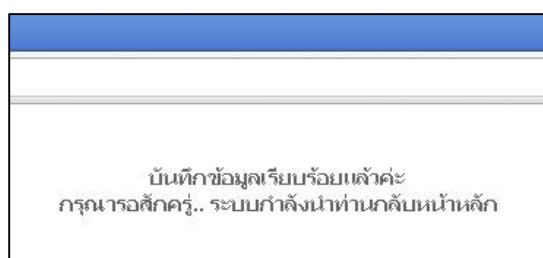
กรอกข้อมูลในแบบฟอร์มเพิ่มประกาศโดยช่องที่จำเป็นต้องกรอกคือช่องที่มีเครื่องหมาย * ซึ่งสำหรับช่องอื่นๆ อาจเว้นว่างไว้ได้ สำหรับการแนบไฟล์เอกสาร ให้กดเลือกปุ่ม “เลือกไฟล์” ซึ่งจะปรากฏหน้าต่างให้เลือกไฟล์ ดังรูป




ผู้ใช้ต้องแนบเอกสารหรือ zip file แนบให้เป็นไฟล์เดียวกันเพียง 1 ไฟล์ ทั้งนี้ไฟล์ทั้งหมดไม่ควรมีขนาดใหญ่มากกว่า 10 MB เพื่อความรวดเร็วในการ upload file เข้าสู่ระบบ ทั้งนี้เมื่อกรอกข้อมูลและแนบเอกสารเรียบร้อยแล้วให้กดปุ่ม “ส่งข้อมูล” เพื่อเพิ่มประกาศที่ต้องการ ทั้งนี้เมื่อกดปุ่มส่งข้อมูลหากเกิดข้อผิดพลาด ไม่สามารถส่งข้อมูลได้ระบบจะฟ้องข้อความผิดพลาดของระบบและจะกลับมายังหน้าเพิ่มประกาศอีกครั้งเพื่อให้เพิ่มประกาศใหม่ดังรูป



หากกดปุ่ม “ส่งข้อมูล” แล้วไม่เกิดข้อผิดพลาดใดๆ ระบบจะแสดงข้อความแจ้งให้ทราบ และจะกลับไปยังหน้าหลักของระบบ ดังรูป



million/pr/amp_webmin.php



ประกาศการจัดซื้อจัดจ้าง

โครงการตามมาตรการส่งเสริมความเป็นอยู่ระดับตำบล (ตำบลละ 5 ล้านบาท) จังหวัดบุรีรัมย์

[ออกจากระบบ]

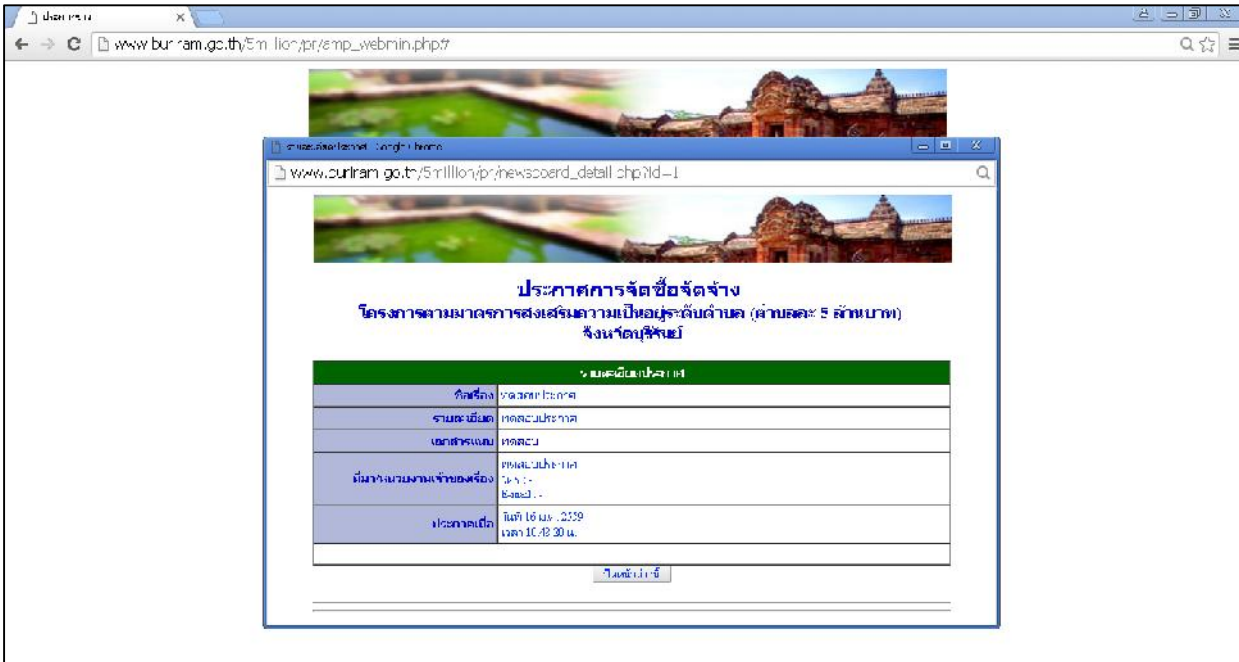
พบข้อมูลทั้งหมด 1 รายการ

ที่	เรื่อง	ชื่อหน่วยงาน	เข้าชม	ประกาศเมื่อ
1	ทดสอบประกาศ	ทดสอบประกาศ	0	วันที่ 16 ม.ค. 2559 เวลา 10:48:20 น.

[ออกจากระบบ]

สอบถามข้อมูลเพิ่มเติมเกี่ยวกับระบบได้ที่ :
 กลุ่มงานข้อมูลสารสนเทศและการสื่อสาร สำนักงานจังหวัดบุรีรัมย์
 ศาลากลางจังหวัดบุรีรัมย์ ชั้น 4 โทร.044-666 535 สป.37122
 e-mail: buriram2011@gmail.com

5. สามารถคลิกดูรายละเอียดแต่ละประกาศได้ ดังรูป



6. หลังดำเนินการเพิ่มประกาศเรียบร้อยแล้วให้คลิก “ออกจากระบบ” ดังรูป



ประกาศการจัดซื้อจัดจ้าง
โครงการตามมาตรการส่งเสริมความเป็นอยู่ระดับตำบล (ตำบลละ 5 ล้านบาท)
จังหวัดบุรีรัมย์

เพิ่มประกาศ

[ออกจากระบบ]

พบข้อมูลทั้งหมด 1 รายการ

1

ที่	เรื่อง	ชื่อหน่วยงาน	เข้าชม	ประกาศเมื่อ
1	ทดสอบประกาศ	ทดสอบประกาศ	0	วันที่ 16 ม.ค. 2559 เวลา 10:48:20 น.

เพิ่มประกาศ

[ออกจากระบบ]

สอบถามข้อมูลเพิ่มเติมเกี่ยวกับระบบได้ที่ :
กลุ่มงานข้อมูลสารสนเทศและการสื่อสาร สำนักงานจังหวัดบุรีรัมย์
ศาลากลางจังหวัดบุรีรัมย์ ชั้น 4 โทร.044-666 535 สป.37122
e-mail: buriram2011@gmail.com

กรณีที่ต้องการลบหรือแก้ไขข้อมูล หรือสอบถามข้อมูลเพิ่มเติมเกี่ยวกับระบบ ให้ติดต่อมายัง สำนักงาน
จังหวัดบุรีรัมย์ กลุ่มงานข้อมูลสารสนเทศและการสื่อสาร โทร. 044 666 535 สป. 37122 อีเมลล์
buriram2011@gmail.com